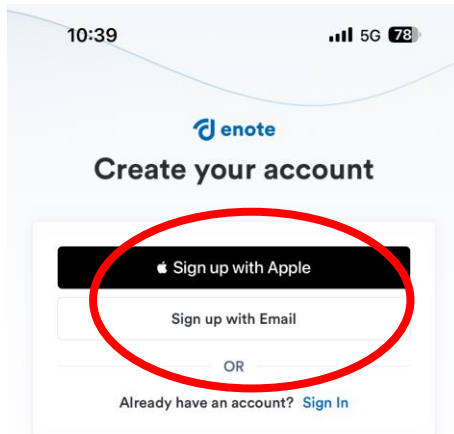
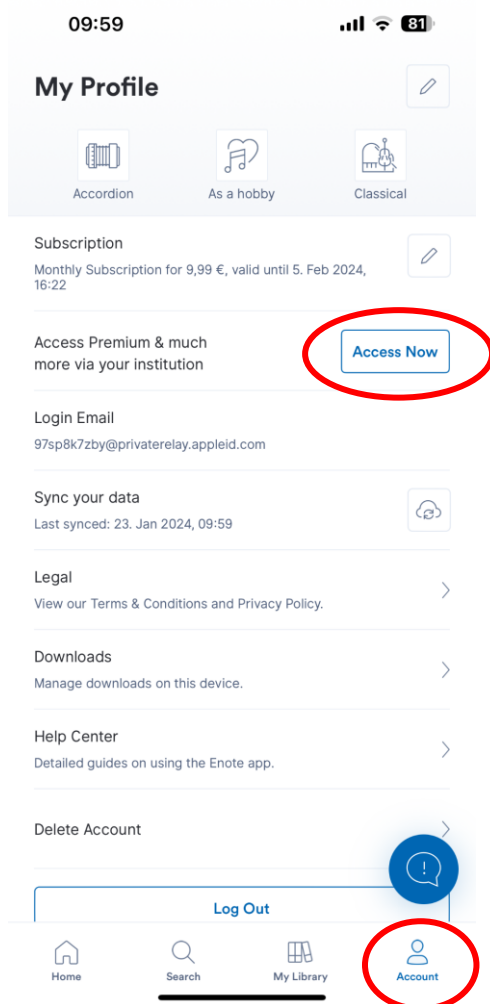


Enote – Login mit den Bibliothekszugangsdaten



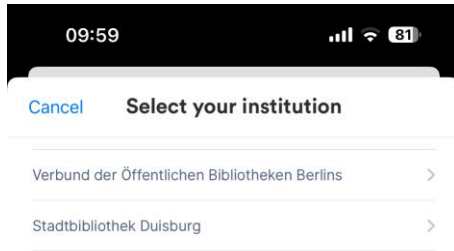
Installieren Sie die Enote App auf einem iOS- Gerät oder einem Android Tablet.*

Um die Enote-App mit den Bibliothekdaten nutzen zu können, ist zunächst eine Registrierung erforderlich. Diese können Sie bequem über E-Mail oder bei Apple die Apple-ID vornehmen.

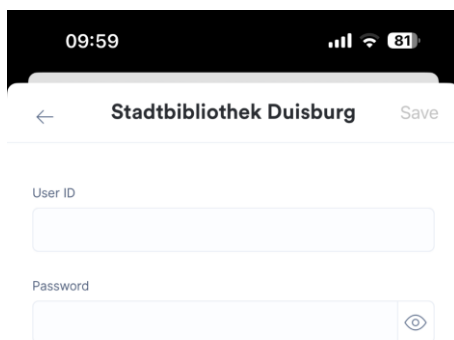


Navigieren Sie zum Abschnitt "Account" und wählen dort die Option "Access Now" aus. Dadurch gelangen Sie zum Anmeldebereich der Bibliothek.

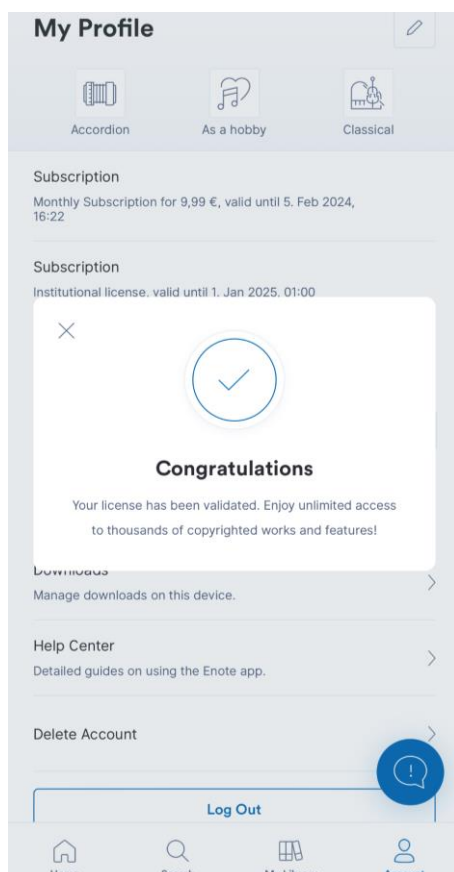
* Die Enote App für Android befindet sich aktuell im Beta Stadium und ist daher aktuell ausschließlich auf Android Tablets nutzbar.



Anschließend gelangen Sie zur Bibliotheksauswahl. Wählen Sie hier Ihre Heimatbibliothek aus.



Im Folgenden tragen Sie bitte Ihre vertrauten Benutzerdaten Ihrer Bibliothek ein.



Abschließend erhalten Sie eine Erfolgsmeldung und haben nun uneingeschränkten Zugriff auf die gesamte Enote-Bibliothek.